

この度はお買い上げ頂きありがとうございました。

ご使用前に、この取付・取扱説明書を必ずお読みのうえ正しくお使いください。

この取付・取扱説明書は必ず保管してください。

取り付け場所

木製引き出しや木製小型扉などのつまみとしてお使いください。屋内専用です。

取り付けは裏面の図を参照。+ドライバーをご用意ください。

警告、注意事項

- ・つまみに物を引っ掛けるなど過度な力が加わらないようにしてください。(破損・けがの原因)
- ・木製の小型扉の使用を想定しています。過度な力が加わるような箇所には使用しないでください。(破損・けがの原因)
- ・アルコールやシンナーなどの有機溶剤や酸性、アルカリ性の洗剤、クレンザーなどの使用は避けてください。
(変色・材質劣化の原因)
- ・金属たわしやナイロンたわしなどは使わないでください。(傷の原因)
- ・定期的に点検し、本体の固定が緩くなった場合はビスを締めなおしてください。

以下は PRE-TH410 レザー製品のみ該当します。

- ・レザーは天然のものを使用しています。一つ一つ色や表情が異なる場合があります。ご了承ください。
- ・直射日光が長時間当たる場所や、熱の発生するもの（ストーブやヒーターなど）の近くに設置するのはお避けください。

お手入れ方法

- ・ほこりが積もると錆などが発生しやすくなりますので時々はたきをかけたり、柔らかい布等で拭いて、汚れが残らないようにしてください。
- ・水などで濡れた場合そのまま放置せず、必ず柔らかい布等でよく拭き取ってください。
- ・汚れが取れにくい場合は薄めた中性洗剤液で汚れを拭き取った後、洗剤が残らないように水拭きしたした上で乾拭きしてください。酸性洗剤や塩素系洗剤はご使用にならないでください。

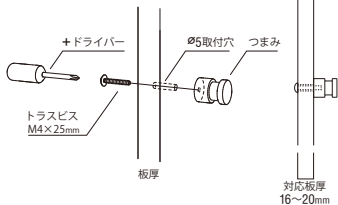
以下は PRE-TH410 レザー製品のみ該当します。

- ・レザーのお手入れは毎日柔らかいウールの布で乾拭きしてください。
- ・一年に一度程度皮革用クリーム類で磨いてください。透明のレザー用クリーム、自転車のレザーシート用スプレーなどが適正ですが、つけすぎないように注意してください。シンナーやベンジンなどの有機溶剤は使用しないでください。
- ・汚れた場合は、ゆるめの薄い中性洗剤液（1~3%）に浸した柔らかい布等で、よく汚れを拭き取ってください。この場合、洗剤の影響を確認するため、事前に目立たない場所で試して、変色などがいないことを確認してください。その後、柔らかい布等で洗剤液をよく水拭きして拭き取ったあと乾拭きし、皮革用クリーム類で磨いてください。

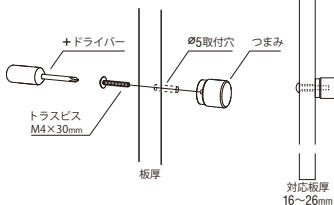
以下は PRE-TH434/435/436 南部鉄製品のみ該当します。

- ・錆が発生した場合は、紙やすりなどで錆部分のみを注意深く（浅く・狭く）落とし、汚れは中性洗剤液で拭き取った後洗剤が残らないように乾拭きしてください。その後、ワックス（シリコン系）拭きして、触ってもワックスがわからない程度まで乾拭きしてください。

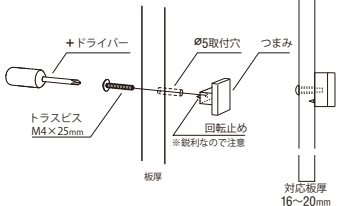
PRE-TH353・554



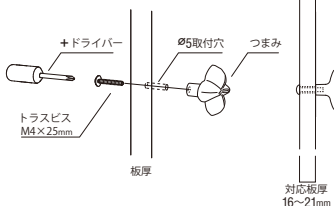
PRE-TH400・401・402



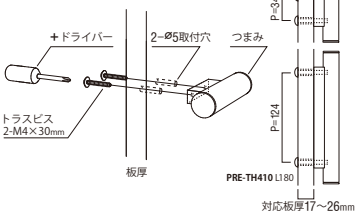
PRE-TH421



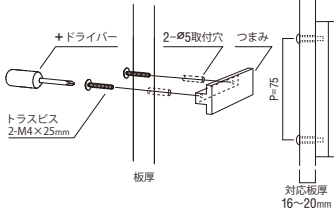
PRE-TH435



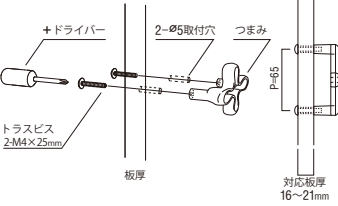
PRE-TH410



PRE-TH420



PRE-TH434



PRE-TH436

